

Installation de fichier UDC (Définition et calcul score) pour un contest non présent sur votre version de N1MM.

Vous avez un certain nombre de concours présent d'origine sur N1MM. Mais le jour ou vous en trouvez pas celui auquel vous voulez participer, voici la méthode pour rechercher, installer le fichier UDC (Définition du Contest Utilisateur).

Tout d'abord, ouvrez votre navigateur pour voir si le concours auquel vous voulez participer est bien répertoriés sur le site : <https://n1mmwp.hamdocs.com/mmfiles/categories/userdefinedcontests/>

Vous pouvez faire une recherche avec mots clés à droite de la page :

Translate:
Sélectionner une langue

Home Page

Recherche concours par mots clés ou acronyme

Search...

Sort by: newest

Layout: list

All downloads (775)

Showing 1-25 of 293

OMISSQSOP.zip OMISS QSO Party. Exchange: RS+S/P/DX+OMISS#	g4ogb	75 downloads	2021-02-09
EUCW160.udc ONSME-EuCW 160m CW party EUCW 160. Whatever is entered in ClubName is multiplier.	g4ogb	7 downloads	2021-02-05
EAQRP.zip EA QRP Contest. Exchange: RST + Category + M (F a member)	g4ogb	7 downloads	2021-02-04
CAHF.udc	g4ogb	4 downloads	2021-02-04

Donc téléchargez soit le fichier ZIP ou UDC.

Pour les fichiers zip (compressés), vous pouvez soit utiliser l'utilitaire Windows ou installer [Winrar](#)

Décompresser le zip et/ou mettez en place votre fichier UDC dans ce répertoire

(Répertoire défini par défaut par N1MM)

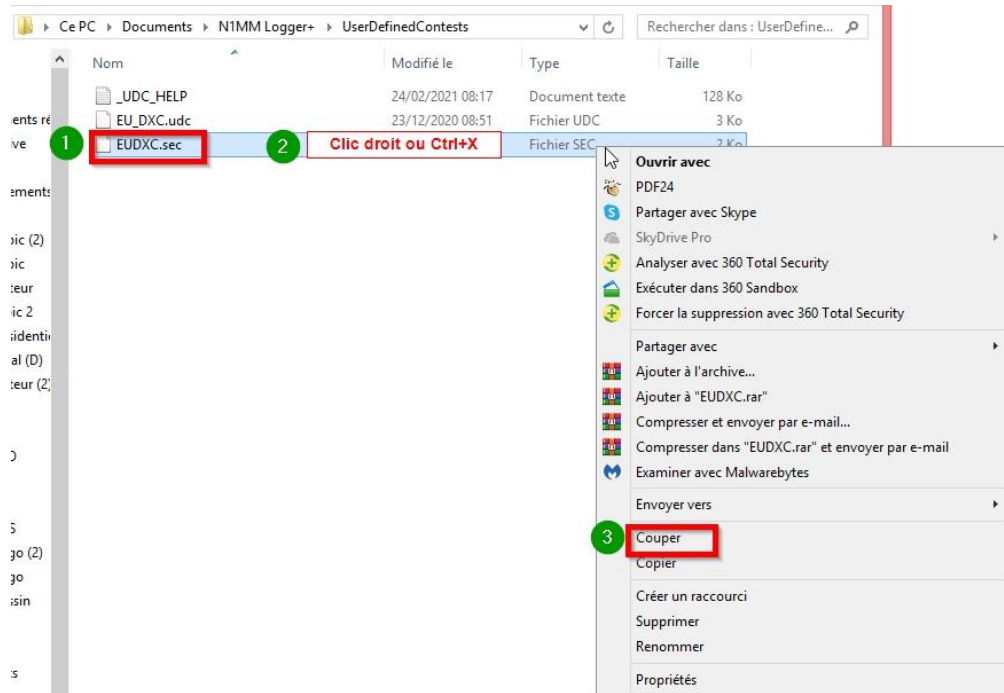


Certains fichiers de définitions/configuration contest ont un **fichier SEC**(dans le zip).

Attention le fichier SEC ne va pas avec les fichiers UDC.

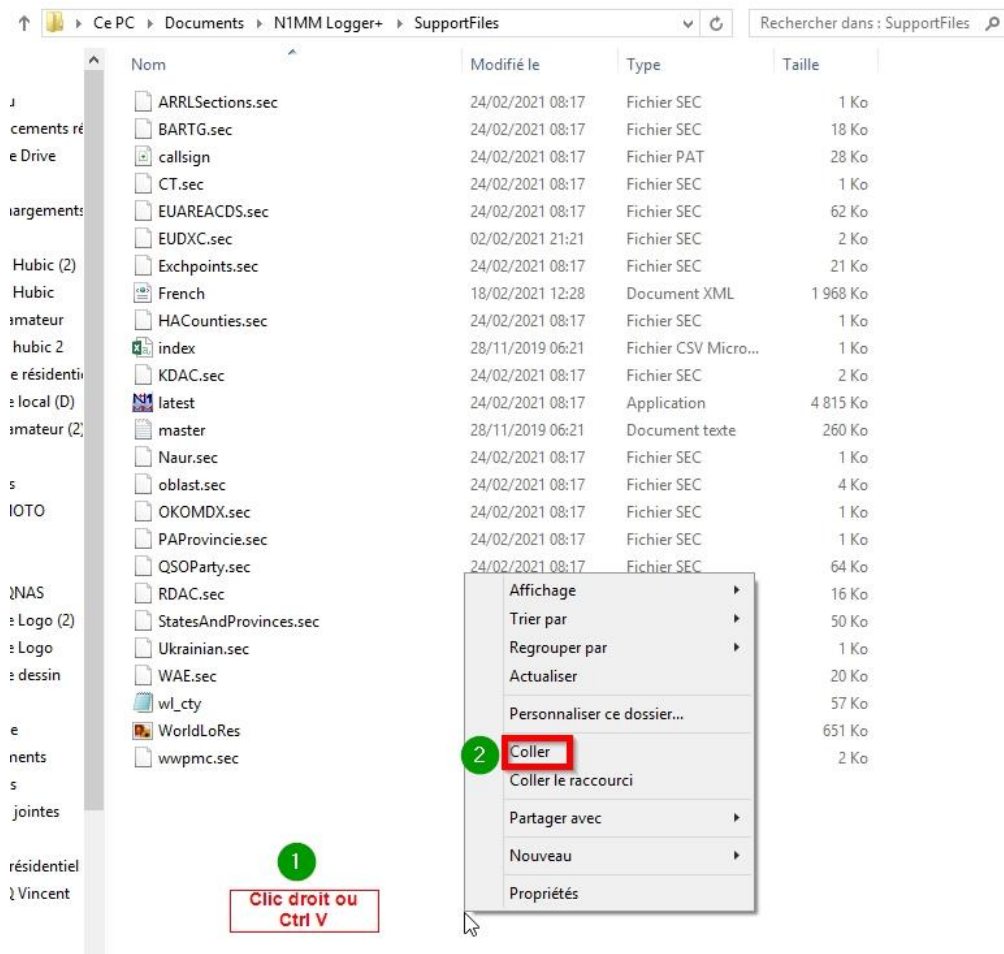
Voici comment faire et ou le placer ce fichier SEC.

Sélectionnez le fichier SEC qui s'est retrouvé dans le répertoire « UserDefinedContest », faites clic droit, couper



Allez à cet endroit avec l'explorateur de fichier :


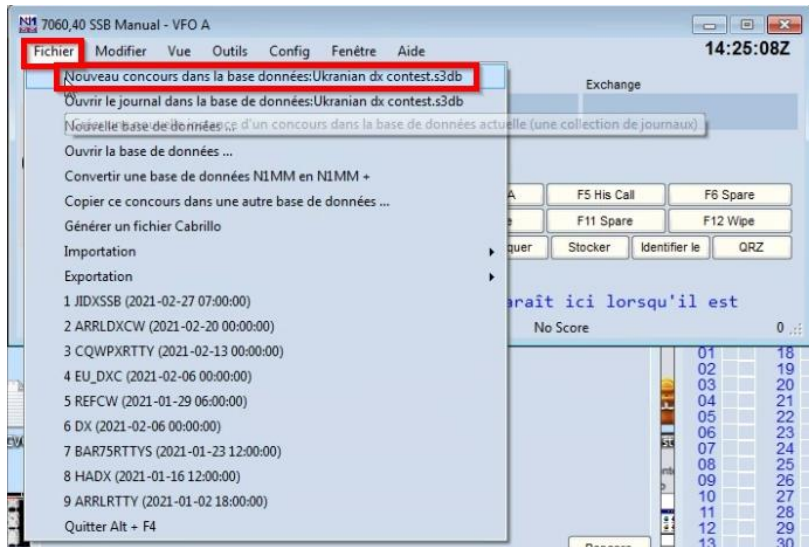
Ce PC > Documents > N1MM Logger+ > SupportFiles



Le fichier SEC est maintenant coller dans le bon répertoire

Fermer N1MM pour qu'il prenne en compte les modifications.

Lancez N1MM, et dans la page de configuration vous devriez voir le nouveau contest installés :



Facebook page : <https://www.facebook.com/HamradiologoF4CVQ>

Website : <https://f4cvq88.wordpress.com/hamradio-logo/>